

गतिविधि का प्रकार: कक्षा गतिविधि

गतिविधि का नाम - "घोषणापत्र"

परिचय	1
अपेक्षित परिणाम	3
आवश्यक सामग्री	4
सत्र का अवलोकन.....	4
गतिविधि	4
फीडबैक फॉर्म (शिक्षकों को भरना है).....	12
प्रिंट अनुभाग.....	13
अनुबंध-I.....	14
अनुबंध -II	16

परिचय

राजनैतिक दल का परिचय:

राजनैतिक दल ऐसे लोगों का समूह है जो सत्ता में आने के लिए चुनाव लड़ते हैं। यह सार्वजनिक हितों और लक्ष्यों का समर्थन करने के लिए मतदाताओं को जुटाने का एक तरीका है। राजनैतिक दल की प्राथमिक भूमिका राजनैतिक एजेंडा और

नीतियों को तय करना है। प्रत्येक दल यह दावा करके लोगों को प्रभावित करने का प्रयास करता है कि उनकी नीतियां अन्य दल की तुलना में बेहतर हैं।

व्यापक परिप्रेक्ष्य में, राजनैतिक दल एक ऐसा माध्यम है जो किसी भी देश के शासन में जनता की महत्वपूर्ण भूमिका को दर्शाता है।

इसलिए, प्रत्येक राजनैतिक दल के तीन प्रमुख घटक होने चाहिए:

- सदस्य
- कार्यकर्ता
- नेता

राजनैतिक दल के कार्य:

प्रत्येक राजनैतिक दल को कई कार्य करने होते हैं। यहां हमने उनमें से कुछ को सूचीबद्ध किया है:

- राजनैतिक दल अपना उम्मीदवार खड़ा कर चुनाव लड़ते हैं।
- संयुक्त राज्य अमेरिका जैसे देशों में, उम्मीदवारों का चयन दल के सदस्यों और समर्थकों द्वारा किया जाता है।
- दूसरी ओर, भारत जैसे देशों में, अधिकांश उम्मीदवारों का चयन दल के शीर्ष नेताओं द्वारा किया जाता है।
- हर दल की अलग-अलग नीतियां और कार्यक्रम होते हैं। मतदाता अपनी पसंद की नीतियों और कार्यक्रमों के अनुसार दल चुनते हैं।
- लोकतांत्रिक देश में, समान दृष्टिकोण रखने वाले लोग एक साथ मिलकर एक दल बनाते हैं। सत्ता में चुने जाने पर सरकार बना कर नीतियों को नई दिशा देते हैं।

- वे दल जो चुनाव तो जीतते हैं लेकिन बहुमत नहीं पाते, विपक्ष बनाते हैं। उनके विचार चुनी हुई पार्टी से अलग होते हैं, और वे सरकार की विफलताओं के लिए उसकी आलोचना करते हैं।
- राजनैतिक दल जनमत को आकार देते हैं। लोगों की समस्याओं के समाधान के लिए वे आंदोलन करते या मुहिम चलते हैं।
- राजनैतिक दल सरकार और उसकी कल्याणकारी योजनाओं तक लोगों को पहुंच भी प्रदान करता है। स्थानीय दल नेता, नागरिकों और सरकारी अधिकारियों के बीच एक कड़ी के रूप में कार्य करता है।

यदि राजनैतिक दल नहीं होंगे तो:

- चुनाव में प्रत्येक उम्मीदवार एक निर्दलीय उम्मीदवार होगा।
- एक अकेले उम्मीदवार में, लोगों से किसी भी बड़े नीति परिवर्तन का वादा करने की क्षमता नहीं होती है।
- सभी राजनैतिक दल, वे एजेंडियां हैं जो विभिन्न मुद्दों पर अलग-अलग मत एकत्र करती हैं और उन्हें सरकार के सामने पेश करती हैं।
- यदि कोई एक दल, तो कई दल मिलकर बहुमत साबित करते हैं और गठबंधन सरकार बनाते हैं। भारत जैसे देश बहु-दलीय व्यवस्था का पालन करते हैं। किन्तु कुछ लोगों का मत है कि बहु-दलीय व्यवस्था अक्सर किसी भी देश में राजनैतिक अस्थिरता का कारण बनती है।

आइए इस गतिविधि के माध्यम से राजनैतिक दल प्रणाली के बारे में और जानें!

अपेक्षित परिणाम

1. छात्रों को राजनैतिक दल कैसे और क्यों बनते हैं, के बारे में विस्तृत जानकारी देना।

2. छात्रों को राजनैतिक दलों के "घोषणापत्र" को समझना और उचित नेता का चुनाव करने के लिए सक्षम बनाना
3. छात्रों को राजनैतिक दलों के कार्यों के बारे में समझाना।

आवश्यक सामग्री

सादा कागज, चार्ट पेपर/ रंगीन कागज (वैकल्पिक), गोंद, कैंची, स्केल, पेंसिल, इरेज़र और स्केच पेन।

सत्र का अवलोकन

क्रमांक	गतिविधि प्रक्रिया	समय
सत्र 1	गतिविधि शिक्षक कृपया निर्देशित चरण 1, 2 और 3 का पालन करें	45 मिनट

गतिविधि

कालखंड-1

आवश्यक समय - 45 मिनट

चरण 1 - रूपरेखा (10 मिनट)

चरण 2 - राजनैतिक दल का घोषणा पत्र (२५ मिनट)

चरण 3 - संक्षिप्त चर्चा (१० मिनट)

चरण 1- रूपरेखा

1. शिक्षक सर्वप्रथम छात्रों से उनके राजनैतिक दलों के ज्ञान बारे में चर्चा करें -

अ. राजनैतिक दल क्या होते हैं?

ब. राजनैतिक दल कैसे बनते हैं? इसमें कौन-कौन भाग ले सकता है ?

स. भारत में या मध्य प्रदेश में कौन-कौन से राजनैतिक दल मुख्य रूप से कार्यशील हैं ?

द. आपके परिवार के सदस्य किस प्रतिनिधि या दल को वोट देते हैं और क्यों ?

गतिविधि

चरण 2- राजनैतिक दल का घोषणा पत्र (२५ मिनट)

दल का गठन-

1. शिक्षकों से अनुरोध है कि छात्रों को बताएं कि आज के सत्र में वे अपना दल बनाएंगे और दल गठन की प्रक्रिया को समझेंगे।








2. शिक्षक छात्रों को कक्षा की संख्या के आधार पर 4-5 समूहों में विभाजित कर सकते हैं। छात्रों को परस्पर अपने समूह बनाने दें। किसी भी असहमति या विषमता की स्थिति में शिक्षक छात्रों का मार्गदर्शन कर सकते हैं।

3. प्रत्येक समूह को अपने दल के नेता या अध्यक्ष और दल के सक्रिय सदस्यों के चुनाव के लिए कहें।

4. छात्र पक्षपात के बिना, अपने दल के सर्वोत्तम हित के आधार पर अपने नेता के बारे में पारस्परिक रूप से निर्णय ले सकते हैं। समूह अन्य प्रमुख जिम्मेदारियों के लिए सक्रिय सदस्यों को भी तय कर सकता है और समूह में शेष छात्र दल के कार्यकर्ता हो सकते हैं।

दल की ब्रांडिंग

SYMBOLS SYMBOLS RESERVED FOR NATIONAL PARTIES

 <p>Flowers & Grass All India Trinamool Congress</p>	 <p>Elephant Bahujan Samaj Party</p>	 <p>Lotus Bharatiya Janata Party</p>
 <p>Ears of Corn and Sickle Communist Party of India</p>	 <p>Hammer, Sickle and Star Communist Party of India (Marxist)</p>	 <p>Hand Indian National Congress</p>
 <p>Clock Nationalist Congress Party</p>		

<https://newsforkids.net/wp-content/uploads/2019/05/indian-election-symbols.jpg>

1. दल को एक विशिष्ट नाम दें।
 2. अपने दल की विचारधारा को प्रदर्शित करने वाला एक सार्थक चिन्ह बनाएं: राजनैतिक दलों के विज्ञापन और पहचान के लिए हर जगह चिन्ह का इस्तेमाल किया जाता है।
- ❖ शिक्षक कुछ उदाहरण दे सकते हैं, जैसे:
यदि दल रूढ़िवादी सिद्धांतों पर जोर देता है, तो आप एक ऐसे चिन्ह का चयन कर सकते हैं जिसमें आपके क्षेत्र का पारंपरिक प्रतीक हो।
यदि आप अपने दल को एक नए रूप में ब्रांड बनाना चाहते हैं, तो एक ऐसे चिन्ह पर विचार करें जो पारंपरिक रंगों का उपयोग करते हुए एक आधुनिक, समकालीन प्रतीक को दर्शाता हो।
 - ❖ छात्र अपने दल का नाम और चिन्ह दिखाने के लिए कागज़, रंग और अन्य शिल्प सामग्री का उपयोग कर सकते हैं।

दल का घोषणापत्र

घोषणापत्र जारी करने वाले, समूह, राजनैतिक दल या सरकार के इरादों, उद्देश्यों या विचारों की एक प्रकाशित घोषणा है कृपया छात्रों से अपने दल के सदस्यों के साथ चर्चा करने और एक कागज़ पर अपने दल का घोषणापत्र बनाने के लिए कहें तथा उन्हें 20 मिनट का समय दें।

मार्गदर्शन के लिए छात्र, दिए गए चित्र को देख सकते हैं।

घोषणापत्र

दल - क.

- 2022 के अंत तक सभी के लिए आवास उपलब्ध कराया जाएगा
- 2022 तक किसानों की आय दोगुनी करना
- किसानों को 3 लाख तक का ब्याज मुक्त ऋण
- 25 लाख युवाओं के लिए 500 करोड़ का स्किल डेवलपमेंट प्रोजेक्ट
- लड़कियों के लिए बालवाड़ी से स्नातकोत्तर तक मुफ्त शिक्षा (1.8 लाख से कम आय वाले परिवार)

दल- ख.

- किसानों की कर्ज माफी
- 10,000 रुपये बेरोज़गारी भत्ता
- सरकारी नौकरियों में महिलाओं को 33 फीसदी आरक्षण
- अनुसूचित जाति के छात्रों के लिए 10000 रुपये (कक्षा 1-10) और रुपये 15000 (कक्षा 11-12) की छात्रवृत्ति
- गरीबों के लिए 2 रुपये प्रति किलो चावल और गेहूं

https://images.thequint.com/thequint/2019-10/82942339-be7c-4df2-844b-936414739e5a/01_1.jpg?auto=format%2Ccompress

सत्र के दौरान वितरित करने के लिए शिक्षक नीचे दिए गए घोषणापत्र के नमूने का प्रिंट ले सकते हैं। यदि कोई प्रिंट सुविधा उपलब्ध नहीं है, तो शिक्षक कृपया इसे ब्लैकबोर्ड पर बनाएं और छात्र इसे अपनी नोटबुक या कोरे कागज में लिख सकते हैं।

घोषणापत्र का नमूना	
दल का नाम: _____ दल के नेता: _____	
दल का चिन्ह	दल के चिन्ह का अर्थ
दल का एजेंडा: 1. _____ 2. _____ 3. _____ 4. _____	
हस्ताक्षर, पार्टी नेता	

Reference link: [A Manifesto-Sample](#)

चरण 3- संक्षिप्त चर्चा (10 मिनट)

शिक्षकों से अनुरोध है कि वे दल के प्रत्येक नेता को एक-एक करके दर्शकों/छात्रों के सामने दल घोषणा पत्र प्रस्तुत करने के लिए आमंत्रित करें। (अगर समय का अभाव हो तो सभी घोषणा पत्रों को कक्षा में प्रदर्शित कर दें।

शिक्षक से अनुरोध है कि सत्र में प्रस्तुत घोषणापत्र से समान बिंदुओं के बारे में कक्षा में चर्चा करें। यह दर्शाता है कि कैसे छात्रों ने एक बेहतर राष्ट्रीय भविष्य के लक्ष्य के प्रति समान सोच विकसित की है।

कृपया विद्यार्थियों से दिए गए रिफ्लेक्शन पत्र को भरने के लिए कहें।

रिफ्लेक्शन फ़ार्म (छात्रों को भरना है)

नाम:

कक्षा:

विद्यालय का नाम:

शहर/ गाँव:

1. पार्टियां प्रतीक चिन्हों के प्रयोग क्यों करती है ?

- जो निरक्षर है उन मतदाता को पहचान में मदद करता है और एक महत्वपूर्ण वर्ग के लिए मतदान प्रक्रिया को आसान बनाता है।
- पार्टी के मूल्यों और विचारधारा को दर्शाता है।
- ये सभी

2. घोषणापत्र जारीकर्ता, समूह, राजनैतिक दल या सरकार के इरादों, उद्देश्यों या विचारों की एक प्रकाशित घोषणा है। सही या गलत बताएं?

- सही
- गलत

3. क्या आपको लगता है कि भारत में राजनैतिक दल प्रक्रिया में कोई कमियां हैं? यदि हाँ तो कृपया निर्दिष्ट करें कि उसे कैसे दूर कर सकते हैं।

4. आपने इस गतिविधि से क्या नया सीखा? संक्षिप्त में लिखिए।

5. देश अपनाएं गतिविधि आपको जागरूक और जिम्मेदार नागरिक बनाने में सहयोग कर रही हैं -

अ. पूर्णतया असहमत

ब. कुछ असहमत

स. सहमत

द. कुछ सहमत

य. पूर्णतया सहमत

प्रतिबिंब पत्र की उत्तर कुंजी –

1. ये सभी
2. सही

फीडबैक फॉर्म (शिक्षकों को भरना है)

गतिविधि का नाम:

विद्यालय का नाम:

छात्रों का कक्षा स्तर:

भाग लेने वाले छात्रों की संख्या:

क्रमांक	टिप्पणी	पूर्णतः सहमत	सहमत	असहमत
1	दी गई योजना के अनुसार गतिविधि को पूरा किया जा सकता है।			
2	गतिविधि के विषय को समझना आसान था।			
3	छात्रों ने एक्टिविटी का भरपूर आनंद लिया।			
4	गतिविधि से अपेक्षित परिणाम प्राप्त हुए हैं।			

आप गतिविधि का मूल्यांकन कैसे करेंगे?

उत्कृष्ट	बहुत अच्छा	अच्छा	संतोषजनक	सुधार की जरूरत

हमारे लिए टिप्पणियां/सुझाव:

इन गतिविधियों में भाग लेने से आपके छात्रों में क्या बदलाव आ रहे हैं? (ज्ञान में वृद्धि, कौशल विकास, सक्रियता में वृद्धि, आदि)

गतिविधि के चित्र/वीडियो यहां अपलोड करें:

प्रिंट अनुभाग



घोषणापत्र का नमूना.pdf

अनुबंध-I

भारत में राजनैतिक दल कैसे बनता है?

- पंजीकरण के लिए एक आवेदन भारत निर्वाचन आयोग के सचिव को प्रस्तुत करना होता है।

निर्वाचन सदन, अशोक रोड, नई दिल्ली-110001

यह आयोग द्वारा निर्धारित प्रोफार्मा में होना चाहिए।

- आवेदन के साथ निम्नलिखित दस्तावेज/सूचना अवश्य संलग्न करें:
 - अपर सचिव, भारत निर्वाचन आयोग, नई दिल्ली के पक्ष में प्रसंस्करण शुल्क के रूप में 10000 रुपये का डिमांड ड्राफ्ट तैयार करना होगा। प्रोसेसिंग फीस नॉन-रिफंडेबल है।

जन प्रतिनिधित्व अधिनियम, 1951 की धारा 29ए की उप-धारा (5) के तहत आवश्यक विशिष्ट प्रावधान वाले दल के ज्ञापन/नियमों और विनियमों/संविधान की एक साफ-सुथरी मुद्रित प्रति, जिसका अर्थ है " —————(दल का नाम) दल कानून द्वारा स्थापित भारत के संविधान और समाजवाद, धर्मनिरपेक्षता और लोकतंत्र के सिद्धांतों के प्रति सच्ची आस्था और निष्ठा रखेगा और भारत की संप्रभुता, एकता और अखंडता को बनाए रखेगा। "

- उपरोक्त अनिवार्य प्रावधान को दल के संविधान/नियमों और विनियमों/ज्ञापन के पाठ में ही एक लेख/खंड के रूप में शामिल किया जाना चाहिए।
- दल के संविधान की प्रति, दल के महासचिव/अध्यक्ष द्वारा प्रत्येक पृष्ठ पर विधिवत प्रमाणित की जानी चाहिए और उस पर हस्ताक्षरकर्ता की मुहर लगाई जानी चाहिए।
- विभिन्न स्तरों पर चुनाव आयोजित करने और ऐसे चुनावों की अवधि और दल के पदाधिकारियों के पद की शर्तों के संबंध में दल के संविधान/नियमों और ज्ञापन में एक विशिष्ट प्रावधान होना चाहिए।
- विलय या विघटन के मामले में दल द्वारा अपनाई जाने वाली प्रक्रिया का संविधान और ज्ञापन में विशेष रूप से उल्लेख किया जाना चाहिए।

- दल के कम से कम 100 सदस्यों (कार्यकारी समिति/कार्यकारी परिषद जैसे मुख्य निर्णय लेने वाले अंगों के सभी पदाधिकारियों/सदस्यों सहित) के संबंध में नवीनतम मतदाता सूची से प्रमाणित उद्धरण यह साबित करने के लिए दिखाए जाने चाहिए कि वे पंजीकृत मतदाता हैं।
- दल के अध्यक्ष या महासचिव द्वारा विधिवत हस्ताक्षरित एक हलफनामा और प्रथम श्रेणी मजिस्ट्रेट/शपथ आयुक्त/नोटरी पब्लिक के समक्ष इस आशय का शपथ पत्र कि दल का कोई भी सदस्य आयोग के साथ पंजीकृत किसी अन्य राजनैतिक दल का सदस्य नहीं है।
- दल के कम से कम 100 सदस्यों से इस आशय का व्यक्तिगत हलफनामा कि उक्त सदस्य एक पंजीकृत निर्वाचक है और वह आयोग के साथ पंजीकृत किसी अन्य राजनैतिक दल का सदस्य नहीं है, जिसे प्रथम श्रेणी मजिस्ट्रेट/शपथ आयुक्त/नोटरी के समक्ष विधिवत शपथ दिलाई गई है। ये शपथ पत्र आवेदक दल के 100 सदस्यों की मतदाता सूची के प्रमाणित उद्धरणों के संबंध में होंगे।
- दल के नाम पर बैंक खातों और स्थायी खाता संख्या (यदि कोई हो) का विवरण।
- निर्धारित आवश्यक दस्तावेजों के साथ विधिवत पूर्ण चिहनांकन सूची।
- दल के गठन की तारीख से 30 दिनों के भीतर आयोग के सचिव के पास उपरोक्त सभी आवश्यक दस्तावेजों के साथ आवेदन पहुंच जाना चाहिए।
- उक्त अवधि के बाद किया गया कोई भी आवेदन स्वीकार्य नहीं होता है।

एक बार जब आप आधिकारिक रूप से पंजीकृत हो जाते हैं, तो आप चुनाव के लिए मतपत्रों पर उम्मीदवारों का उल्लेख कर सकते हैं।

संदर्भ लिंक:

[How to form a Political Party in India? | Legal News / Law News & Articles - Free Legal Helpline - Legal Tips: Legal India](#)

अनुबंध -II

उम्मीदवारों का नामांकन-

कोई भी नागरिक जो उम्मीदवार बनना चाहता है उसकी न्यूनतम आयु 25 वर्ष होनी चाहिए (चूंकि छात्र नकली पार्टी बना रहे हैं, इसलिए उनकी उम्र स्वीकार्य है)।

यदि किसी व्यक्ति की आपराधिक पृष्ठभूमि है, तो उस व्यक्ति पर कुछ प्रतिबंध लागू होते हैं, लेकिन यह बहुत ही चरम मामलों में लागू होता है।

कहा जाता है कि दल का नामांकन पाने वालों के पास 'दल का टिकट' होता है।

सुप्रीम कोर्ट के निर्देश के अनुसार, अब प्रत्येक उम्मीदवार को निम्नलिखित विवरणों से युक्त एक कानूनी घोषणा करनी होगी:

1. यदि उम्मीदवार के खिलाफ कोई गंभीर मामला लंबित है तो उसका विवरण।
2. उम्मीदवारों और उनके परिवार की संपत्ति और देनदारियों का पूरा विवरण।
3. शैक्षिक योग्यता।